



CONCEJO DE BOGOTÁ D.C.

PROCESO CONTROL POLÍTICO

CÓDIGO: CP-PR001-FO4

PRESENTACIÓN PROPOSICIONES

VERSIÓN: 00


FECHA: 04 DIC. 2015

- 156 02 MAR 2016
4. Remita el plan de choque que se tiene para mitigar las acciones delincuenciales que se presentan dentro del sistema. Discrimine entidad a cargo, presupuesto, acciones tomadas y resultados del 2010 a la fecha en que se responda el presente el cuestionario.
 5. ¿Cuántas personas se encuentran a cargo en cada estación y portal para atender casos de delincuencia y acoso? Discrimine número de personas por entidad cargo y/o rango del 2010 a la fecha en que se responda el presente cuestionario.
 6. ¿Cuáles son los medios inmediatos con los que cuentan los usuarios para denunciar cualquier tipo de delincuencia que se presente dentro del sistema (Buses, portales, estaciones)?
 7. Indique las modalidades de robo que se han identificado en articulados, estaciones y portales y cuál es su grado de repitencia. Remita las estadísticas a partir del 2010 a la fecha en que se responda el presente cuestionario.
 8. Indique ¿cuántas personas han resultado heridas por actos delincuenciales dentro del sistema? Discrimine sexo, edad y lugar donde ocurrió el hecho (buses, estaciones y/o portales).
 9. ¿Cuál es el tiempo de reacción de las autoridades para atender las acciones delincuenciales que se presenta dentro del sistema? Discrimine tiempos de reacción días a la semana.
 10. ¿con cuántas unidades móviles cuenta TransMilenio para atender los hechos delincuenciales y cuál es el número de agentes a cargo? Relacione del 2010 a la fecha en que se responda el presente cuestionario.
 11. ¿Cuántos operativos ha realizado la policía y cuántas armas u objetos "peligrosos" han sido incautados? Relacione del 2010 a la fecha en que se responda el presente cuestionario.



"EL CONCEJO VIVE Y SIENTE A BOGOTÁ"
Calle 36 No. 28^a-41 PBX 2088210
www.concejobogota.gov.co



 CONCEJO DE BOGOTÁ D.C.	PROCESO CONTROL POLÍTICO	CÓDIGO: CP-PR001-FO4
	PRESENTACIÓN PROPOSICIONES	VERSIÓN: 00
		FECHA: 04 DIC. 2015

20. ¿Cuáles son las medidas y estrategias para el fortalecimiento de la Policía Metropolitana de Bogotá en el ámbito de tecnología, reacción y efectividad contra la criminalidad? Remita presupuesto y asignación por rubro Vs. justificación.

Celulares

21. ¿Cuáles son los puntos de la ciudad donde más se registran robos de celulares a partir del 2010 hasta la fecha en que se dé respuesta al siguiente cuestionario?, ¿Cuántas personas realizaron la respectiva denuncia? y ¿cuántas capturas han sido efectivas? Discrimine género y edad de la víctima.

22. ¿Qué estrategias se están adelantando para el control de armas (blancas y de fuego) en zonas de alta incidencia de hurtos a celulares? Remita estadísticas del 2010 a la fecha.

23. ¿Qué medidas se están implementando para evitar la venta de celulares robados? Remita resultados cualitativos y cuantitativos del 2010 a la fecha.

24. ¿Cuántas personas se han visto afectadas una vez haya sido víctima de hurto de celular (lesionados y asesinados por arma blanca y/o arma de fuego)? Discrimine del 2010 a la fecha.

Carros, motocicletas y bicicletas

25. Indique ¿cuántos robos de carros y motocicletas han sido registrados en Bogotá del año 2010 a la fecha en que se dé respuesta al presente cuestionario? Indique por localidad.

26. Respecto a la pregunta anterior indique ¿Cuántos carros y motocicletas fueron recuperados? Discrimine la información por cada año y localidad.


27. ¿Cuántas personas han resultados lesionadas por el hurto del vehículo (carro o moto)? Indique del 2010 a la fecha.



"EL CONCEJO VIVE Y SIENTE A BOGOTÁ"
 Calle 36 No. 28ª-41 PBX 2088210
www.concejobogota.gov.co



156

 CONCEJO DE BOGOTÁ D.C.	PROCESO CONTROL POLÍTICO	CÓDIGO: CP-PR001-FO4
	PRESENTACIÓN PROPOSICIONES	VERSIÓN: 00
		FECHA: 04 DIC. 2015

12. ¿Cuáles son los horarios donde más hechos delincuenciales se presentan dentro del sistema? Relacione del 2010 a la fecha en que se responda el presente cuestionario.

Localidades

13. Relacione las localidades y lugares más inseguros en la ciudad. Remita estadísticas del 2010 a la fecha en que se dé respuesta al presente cuestionario.

14. En relación a la pregunta anterior discrimine el tipo de delito, número de personas afectadas, sexo, edad. Remita estadísticas del 2010 a la fecha en que se dé respuesta al presente cuestionario.

15. ¿Cuántos asesinatos se han registrado en Bogotá del 2010 a la fecha en que se dé respuesta del presente cuestionario? Discrimine causa, género, edad de la víctima y localidad donde ocurrieron los hechos.

16. ¿Cuál es el plan de choche para frenar la inseguridad en las localidades de mayor impacto? Remita presupuesto del 2010 a la fecha, número de personas y/o agentes a cargo por localidad.

17. ¿Cuántos casos de sicariato se han registrado en la ciudad del 2010 a la fecha? Discrimine sexo, edad de la víctima y localidad donde ocurrieron los hechos e indique la edad de las personas que lo cometen y sexo del 2010 a la fecha.


18. ¿Cuáles son las medidas tomadas en los parques y puentes que han presentado delitos de alto impacto? Remita estadísticas que contenga localidad, edad del afectado, sexo y hora.

19. ¿Qué estrategias se fomentarán para impulsar la confianza y la cultura de denuncia en los ciudadanos?



“EL CONCEJO VIVE Y SIENTE A BOGOTÁ”
 Calle 36 No. 28^a-41 PBX 2088210
www.concejobogota.gov.co



 CONCEJO DE BOGOTÁ D.C.	PROCESO CONTROL POLÍTICO	CÓDIGO: CP-PR001-FO4
	PRESENTACIÓN PROPOSICIONES	VERSIÓN: 00 FECHA: 04 DIC. 2015

28. Indique el número de ciclistas que han muerto o resultado heridos como resultado de atraco o robo, relacione los lugares que presentan que mayor impacto tienen frente a este delito y las acciones tomadas del 2010 a la fecha.
29. Presente la estadística de robos a ciclistas que se han presentado del 2010 a la fecha en que se dé respuesta al presente cuestionario y ¿Cuáles han sido los resultados? Relacione número de ciclistas respecto número de robos. Especifique número de robos por días a la semana.
30. Presente el número de personas que han sido capturadas por el robo a ciclistas del 2010 a la fecha en que se conteste el presente cuestionario,
31. Relacione el número de ciclistas que han sido víctimas de robo Vs. Numero de bicicletas recuperadas del 2010 a la fecha en que se responda el presente cuestionario.

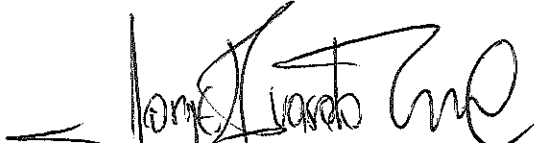
Microtráfico

32. ¿Cuáles son las estrategias en contra del microtráfico? Indique el porcentaje de los modos de expendio o venta más comunes en Bogotá.
33. ¿Cuáles son las localidades donde existen más expendio y consumo de drogas en la ciudad? Discrimine la información por número de casos del 2010 a la fecha en que se dé respuesta al presente cuestionario.
34. Indique las ollas identificadas en la ciudad de Bogotá del 2010 a la fecha en que se dé respuesta del presente cuestionario

Atentamente,



LUCIA BASTIDAS UBATE
 Concejala de Bogotá




JORGE EDUARDO TORRES CAMARGO
 Vocero Partido Alianza Verde



“EL CONCEJO VIVE Y SIENTE A BOGOTÁ”
 Calle 36 No. 28^a-41 PBX 2088210
www.concejobogota.gov.co

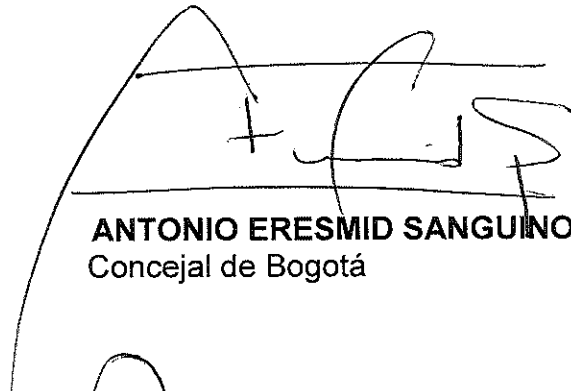


156 . 03 MAR. 2016

 CONCEJO DE BOGOTÁ D.C.	PROCESO CONTROL POLÍTICO	CÓDIGO: CP-PR001-FO4
	PRESENTACIÓN PROPOSICIONES	VERSIÓN: 00 FECHA: 04 DIC. 2015



MARIA CLARA NAME R.
Concejala de Bogotá



ANTONIO ERESMID SANGUINO PAEZ
Concejal de Bogotá



HOSMAN YAITH MARTINEZ M.
Concejal de Bogotá



EDWAR ANIBAL ARIAS RUBIO
Concejal de Bogotá



"EL CONCEJO VIVE Y SIENTE A BOGOTÁ"
Calle 36 No. 28^a-41 PBX 2088210
www.concejobogota.gov.co

